


Приложение 1 к Порядку составления и утверждения отчета о результатах деятельности муниципального учреждения Города Томска, и об использовании закрепленного за ним муниципального имущества

СОГЛАСОВАНО

Председатель Наблюдательного совета МАОУ
Гимназия №55 им. Е.Г. Вёрсткиной


 (подпись) Астуркова А.П. ФИО
(протокол от "04" 03 2017г.)



СВЕРЖДАЮ

Директор МАОУ Гимназия №55 им. Е.Г.
Вёрсткиной

(руководитель учреждения)

 Черемных Е.Ю. ФИО
03 2017г.

Отчет о результатах деятельности муниципального учреждения и об использовании закрепленного за ним муниципального имущества

за _____ 2016 год

Наименование муниципального учреждения Муниципальное автономное общеобразовательное учреждение гимназия №55 г.Томска им. Е.Г. Вёрсткиной

КОДЫ	
Форма по КФД	
Дата	01.01.2017
ИНН/КПП	
по ОКПО	
по ОКЕИ	

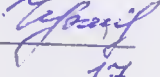
Единица измерения:

Наименование органа, осуществляющего функции и полномочия учредителя

Департамент образования администрации Города Томска

Адрес фактического местонахождения муниципального учреждения 634059, г.Томск, ул. Ф.Мюнниха 12/1

Руководитель учреждения

Черемных Елена Юрьевна ()
" 04 " 03 2017г.

Раздел I. Общие сведения об учреждении

1.1 Виды деятельности муниципального учреждения.

Общее образование

1.2. Перечень учредительных и разрешительных документов, на основании которых учреждение осуществляет свою деятельность.

Таблица №1

№ п/п	наименование документа	номер	дата выдачи	срок действия	примечания
1	Лицензия	337	09.09.2011	бессрочно	
2	Свидетельство о государственной аккредитации	Серия 70 АА № 000277	31.08.2011	01.04.2023г	
3	Устав		2011 год		

1.3. Состав наблюдательного совета (для автономного учреждения и реквизиты документа об его утверждении)

Приказ департамента образования администрации Города Томска от 26.10.2011 № 1119 "Об утверждении состава наблюдательного совета муниципального автономного образовательного учреждения гимназии № 55 г. Томска и созыве 1-го заседания наблюдательного совета"
Алтухова Нина Федоровна, ведущий специалист отдела развития образования департамента образования администрации Города Томска, представитель департамента образования администрации Города Томска.
Архипова Елена Леонидовна, учитель MAOY гимназии № 55 г. Томска, представитель работников MAOY гимназии № 55 г. Томска
Ледюкова Марина Вячеславовна, учитель MAOY гимназии № 55, представитель работников MAOY гимназии № 55
Петрова Марина Николаевна, юрисконсульт Сибирской академии государственной службы, представитель общественности.
Шутеев Олег Михайлович, депутат законодательной Думы Томской области, представитель общественности.

1.4 Сведения о персонале:

Таблица №2

Наименование профессиональных квалификационных групп работников	Численность работающих, в т.ч.:				Среднемесячная заработная плата, руб		Примечание (причины изменений)
	штатная, ед.		среднесписочная, чел.		план	факт	
	на начало года	на конец отчетного периода	на начало года	на конец отчетного периода			
АУП	6.38	6.38	6.00	5.30	53 196.62	67 762.60	
МОП	26.25	25.25	18.20	18.00	11 166.49	29 307.60	
ПП	89.77	102.90	56.50	60.20	33 760.00	33 254.30	
УВП	9.50	11.00	7.00	7.00	33 551.37	30 831.50	

1.1	дополнительные образовательные и развивающие программы	9200005	45 мин	7 439 00			70.00			520 762 66				
1.2	иностраный язык как второй	9200009	45 мин	5 152 00	8 530 87	8 448 34	85 00	90 00	90 00	437 890 83	767 778 98	760 351 69		
1.3	музыкальное образование	9200020	45 мин	706 00	224 00	224 00	75 00	75 00	75 00	28 230 00	16 800 00	16 800 00		
1.4	оздоровление	9200018	60 мин	2 240 00			70 00			156 604 70				
1.5	подготовка к школе	9200003	45 мин	5 454 00	7 532 31	7 532 31	80 00	90 00	90 00	436 290 00	638 588 02	638 588 02		
1.6	раннее изучение иностранного языка	9200007	45 мин	1 700 00	2 822 94	2 822 94	70 00	90 00	90 00	119 005 03	224 605 00	224 605 00		
1.7	специальные курсы по гуманитарным наукам	9200015	45 мин	6 533 00	4 377 75	4 377 75	85 00	80 00	80 00	555 275 49	350 220 00	350 220 00		
1.8	специальные курсы по естественно-математическим наукам	9200014	45 мин	9 060 00	6 257 50	6 257 50	85 00	90 00	90 00	770 082 06	563 175 00	563 175 00		
1.9	специальные курсы по информатике	9200017	45 мин	904 00			70 00			63 280 11				
1.10	специальные курсы по общественным наукам	9200016	45 мин	1 927 00			70 00			134 908 84				
1.11	художественно-эстетическое образование и воспитание	9200021	45 мин	2 708 00	1 735 67	1 735 67	50 00	60 00	60 00	135 415 00	104 140 00	104 140 00		
	ИТОГО			43 823 00	31 481 04	31 398 51	810 00	575 00	575 00	3 357 944 72	2 665 307 00	2 657 879 71	x	x
2.	Работы													
	ИТОГО												x	x
	ИТОГО			x	x	x	x	x	x	3 357 944 72	2 665 307 00	2 657 879 71	x	x

2.3. Объем услуг (работ), оказываемых в рамках иной приносящей доход деятельности

Таблица № 5

№ п/п	Наименование услуги (работы)	ед. изм	Объем услуг (работ) в натуральном выражении			Стоимость единицы услуги (работы), руб.			Объем услуг (работ) в стоимостном выражении, руб.			Качество оказания услуг	
			факт предыдущего года	уточненный план на текущий финансовый год	факт отчетного периода	факт предыдущего года	уточненный план на текущий финансовый год	факт отчетного периода	факт предыдущего года	уточненный план на текущий финансовый год	факт отчетного периода	количество жалоб шт	меры, принятые по результатам рассмотрения жалоб
1	2	4	5	6	7	8	9	10	11	12	13	14	15
1	Услуги												
1.1	За счет прочих доходов от собственности, получаемых учреждениями, находящимися в ведении органов местного самоуправления городских округов (доходов от сдачи в аренду имущества, находящегося в собственности МО "Город Томск" и переданного в оперативное управление учреждениям)									3 000 00	1 625 68		
1.2	За счет средств, полученных от реализации активов, осуществляемой учреждениями, находящимися в ведении органов местного самоуправления городских округов (в части реализации материальных запасов по указанному имуществу)								3 900 00				
1.3	За счет средств, полученных от реализации активов, осуществляемых учреждениями, находящимися в ведении органов местного самоуправления городских округов (в части реализации основных средств по указанному имуществу)								395 20				
1.4	Поступления грантов, премий, добровольных пожертвований муниципальным учреждениям, находящимся в ведении органов местного самоуправления городских округов								50 415 00	1 658 000 00	1 650 480 01		
	ИТОГО		0 00	0 00	0 00	0 00	0 00	0 00	54 710 20	1 661 000 00	1 652 105 69	x	x
2	Работы												
	ИТОГО											x	x
	ИТОГО		x	x	x	x	x	x	54 710 20	1 661 000 00	1 652 105 69	x	x

*- Для услуг (работ), выполняемых в рамках муниципального задания, указывается наименование услуги (работы), определенное ведомственным перечнем органа, исполняющего функции учредителя, для услуг (работ), оказываемых на платной основе, указывается вид услуги (работы) согласно утвержденному перечню предельных цен на платные услуги

** - Для услуг (работ), выполняемых в рамках муниципального задания, указывается номер услуги (работы), определенный консолидированным перечнем муниципальных услуг (работ), оказываемых муниципальными учреждениями населению муниципального образования "Город Томск" для услуг (работ), оказываемых на платной основе, указывается номер услуги (работы) согласно утвержденному перечню предельных цен на платные услуги

Раздел II. Результат деятельности учреждения

2.4. Суммы кассовых и плановых поступлений и выплат муниципального бюджетного, автономного учреждения за 2016 год

Таблица №6

№ п/п	Наименование показателя	статья КОСГУ	Субсидия на выполнение муниципального задания, руб.			Целевые субсидии, руб.			Бюджетные инвестиции, руб.			Доходы от предпринимательской и иной приносящей доход деятельности, руб.					ИТОГО, руб.		
			план на текущий финансовый год	уточненный план на текущий финансовый год	факт отчетного периода	план на текущий финансовый год	уточненный план на текущий финансовый год	факт отчетного периода	план на текущий финансовый год	уточненный план на текущий финансовый год	факт отчетного периода	Всего, в т.ч.			доходы от оказания платных услуг	Доходы от иной приносящей доход деятельности	план на текущий финансовый год	уточненный план на текущий финансовый год	факт отчетного периода
												план на текущий финансовый год	уточненный план на текущий финансовый год	факт отчетного периода					
1	2	3	4	5	6	7	8	9	10	11	12	13	14	15	16	17	18	19	20
1	Остаток средств на начало года		212828,13	212828,13	212 828,13	74882,26	74882,26	74 882,26				292092,71	292092,71	292 092,71	252 601,41	39 491,30	579 803,10	579 803,10	579 803,10
2	Поступления, всего:		41 874 967,00	52 317 653,35	52 317 653,35	1 901 120,67	3 450 991,08	3 316 889,81				3 018 307,00	4 326 307,00	4 316 879,71	2 657 879,71	1 661 000,00	46 794 394,67	60 094 951,43	59 953 422,87
3	Выплаты, всего, в том числе:		42 087 795,13	52 530 481,48	52 157 115,71	1 976 002,93	3 454 650,96	3 391 139,33				3 310 399,71	4 616 399,71	2 887 650,77	2 757 583,00	130 067,77	47 374 197,77	60 603 532,15	58 435 905,81
3.1.	Оплата труда и начисления на выплаты по оплате труда, всего	210	34 103 514,65	42 990 525,77	42 714 929,28	-	-	-				20 100,00	20 100,00	5 184,00	5 184,00	-	34 123 614,65	43 010 625,77	42 720 113,28
3.1.1.	Заработная плата	211	26 188 058,47	32 792 801,92	32 790 767,45							16 000,00	16 000,00	1 560,00	1 560,00		26 204 058,47	32 808 801,92	32 792 327,45
3.1.2.	Прочие выплаты	212	4 400,00	17 000,00	15 918,00												4 400,00	17 000,00	15 918,00
3.1.3.	Начисления на выплаты по оплате труда	213	7 911 056,18	10 180 723,85	9 908 243,83							4 100,00	4 100,00	3 624,00	3 624,00		7 915 156,18	10 184 823,85	9 911 867,83
3.2.	Оплата работ, услуг, всего	220	3 841 756,13	3 776 882,55	3 681 556,77	1 976 002,93	1 987 980,55	1 924 468,92				2 241 808,41	2 984 308,41	2 316 082,54	2 262 617,89	53 464,65	8 159 567,47	8 749 171,51	7 922 108,23
3.2.1.	Услуги связи	221	80 000,00	56 619,30	54 109,63							5 000,00	88 500,00	8 385,79	8 372,52	13,27	65 000,00	145 116,30	62 495,42
3.2.2.	Транспортные услуги	222	124 312,13															124 312,13	-
3.2.3.	Коммунальные услуги в т.ч.	223	2 318 844,00	2 393 071,80	2 327 604,33							60 000,00	63 000,00	62 479,93	52 479,93		2 378 844,00	2 446 071,80	2 380 084,26
3.2.3.1.	оплата услуг электроснабжения	223	995 254,00	935 254,00	897 267,68							50 000,00					1 045 254,00	935 254,00	897 267,68
3.2.3.2.	оплата услуг отопления, горячего водоснабжения и технологических нужд горячего водоснабжения	223	1 112 021,00	1 246 248,80	1 246 248,80												1 112 021,00	1 246 248,80	1 246 248,80
3.2.3.3.	оплата услуг холодного водоснабжения, водоотведения	223	211 569,00	211 569,00	184 087,85							10 000,00	53 000,00	52 479,93	52 479,93		221 569,00	264 569,00	236 567,78
3.2.4.	Арендная плата за пользование имуществом	224																	
3.2.5.	Работы, услуги по содержанию имущества	225	335 000,00	579 997,26	554 320,77							385 000,00	212 000,00	201 875,00	183 585,00	18 290,00	720 000,00	791 997,26	756 195,77
3.2.6.	Прочие работы, услуги	226	1 103 800,00	747 184,19	745 522,04	1 976 002,93	1 987 980,55	1 924 468,92				1 791 808,41	2 630 808,41	2 053 341,82	2 018 180,44	35 161,38	4 671 411,34	5 365 983,15	4 723 332,78
3.3.	Безвозмездные перечисления организации, всего	240																	
3.4.	Социальное обеспечение, всего	260																	
3.5.	Прочие расходы	290	3 270 100,00	3 282 567,22	3 282 567,22		8 000,00	8 000,00				164 000,00	257 000,00	219 974,67	219 974,67		3 434 100,00	3 547 567,22	3 510 541,89
3.5.1.	Увеличение стоимости основных средств	310	556 424,35	2 232 855,92	2 232 855,92		1 458 670,41	1 458 670,41				247 295,20	321 295,20	71 191,86	55 094,35	16 097,51	803 719,85	4 012 821,53	3 762 718,19
3.5.2.	Увеличение стоимости нематериальных активов	320																	
3.5.3.	Увеличение стоимости непроизведенных активов	330																	
3.5.4.	Увеличение стоимости материальных запасов	340	216 000,00	247 850,02	245 206,52							637 196,10	1 035 696,10	275 217,70	214 712,09	60 505,61	853 196,10	1 283 346,12	520 424,22
3.5.5.	Приобретение ценных бумаг и иные формы участия в капитале	520																	
4	Финансовый результат за год (стр. 2 - стр. 3)		-212 828,13	-212 828,13	160 537,64	-74 882,26	-3 659,88	-74 249,52				-292 092,71	-292 092,71	1 422 334,63	-99 703,29	1 530 932,23	-579 803,10	-608 580,72	1 508 622,76
5	Остаток средств на конец периода (стр. 1 + стр. 4)		-	-	373 365,77	-	71 222,38	632,74				-	-	1 714 427,34	152 898,12	1 570 423,53	-	71 222,38	2 088 425,85

Раздел III. Показатели финансового состояния учреждения

№ п/п	Наименование показателя	Номер счета бюджетного учета	Значение показателя, руб.	
			на начало текущего финансового года	на конец отчетного периода
I.	Нефинансовые активы, всего, из них:		68 385 538.63	72 010 151.30
1.1.	Общая балансовая стоимость недвижимого муниципального имущества, всего, в том числе:	101 10 000	52 291 805.64	52 291 805.64
1.1.1.	Стоимость имущества, закрепленного собственником имущества за муниципальным учреждением на праве оперативного управления	4 101 10 000	52 291 805.64	52 291 805.64
1.1.2.	Стоимость имущества, приобретенного муниципальным учреждением за счет выделенных собственником имущества учреждения средств	4 101 10 000		
1.1.3.	Стоимость имущества, приобретенного муниципальным учреждением за счет доходов, полученных от платной и иной приносящей доход деятельности	2 101 10 000		
1.1.4.	Остаточная стоимость недвижимого муниципального имущества		28 985 581.13	26 571 855.79
1.2.	Общая балансовая стоимость движимого муниципального имущества, всего, в том числе:	101 20 000, 101 30 000	16 093 732.99	19 718 345.66
1.2.1.	Общая балансовая стоимость особо ценного движимого	101 20 000	13 965 663.14	14 360 044.35
1.2.2.	Остаточная стоимость особо ценного движимого имущества		2 325 971.08	1 549 245.28
II.	Финансовые активы, всего, из них:		1 183 178.16	960 036.21
2.1.	Дебиторская задолженность по доходам, полученным за счет средств бюджета муниципального образования "Город Томск"	205 00 000		-632.74
2.2.	Дебиторская задолженность по выданным авансам, полученным за счет средств бюджета муниципального образования "Город Томск", всего, в том числе:	206 00 000	90 672.27	1 170 197.59
2.2.1.	по выданным авансам на услуги связи	206 21 000	2 472.27	
2.2.2.	по выданным авансам на транспортные услуги	206 22 000		
2.2.3.	по выданным авансам на коммунальные услуги	206 23 000	88 200.00	106 478.88
2.2.4.	по выданным авансам на услуги по содержанию имущества	206 25 000		15 000.00
2.2.5.	по выданным авансам на прочие услуги	206 26 000		11 035.46
2.2.6.	по выданным авансам на приобретение основных средств	206 31 000		950 396.23
2.2.7.	по выданным авансам на приобретение нематериальных активов	206 32 000		
2.2.8.	по выданным авансам на приобретение произведенных	206 33 000		
2.2.9.	по выданным авансам на приобретение материальных запасов	206 34 000		79 541.02
2.2.10.	по выданным авансам на прочие расходы	206 91 000		7 746.00
2.3.	Дебиторская задолженность по выданным авансам за счет доходов, полученных от платной и иной приносящей доход деятельности всего, в том числе:	206 00 000	57 428.00	19 672.18
2.3.1.	по выданным авансам на услуги связи	206 21 000		0.00
2.3.2.	по выданным авансам на транспортные услуги	206 22 000		0.00
2.3.3.	по выданным авансам на коммунальные услуги	206 23 000		0.00
2.3.4.	по выданным авансам на услуги по содержанию имущества	206 25 000		2 000.00
2.3.5.	по выданным авансам на прочие услуги	206 26 000	51 953.00	3 352.08
2.3.6.	по выданным авансам на приобретение основных средств	206 31 000		2 859.60
2.3.7.	по выданным авансам на приобретение нематериальных активов	206 32 000		0.00
2.3.8.	по выданным авансам на приобретение произведенных	206 33 000		0.00
2.3.9.	по выданным авансам на приобретение материальных запасов	206 34 000		6 620.50
2.3.10.	по выданным авансам на прочие расходы	206 91 000		4 840.00

III.	Обязательства, всего, из них:		-83 167.12	215 128.68
3.1.	Просроченная кредиторская задолженность			
	Кредиторская задолженность по расчетам с поставщиками и подрядчиками за счет средств бюджета муниципального образования "Город Томск" всего, в том числе:	302 00 000. 303 00 000. 304 00 000	-83 167.12	-128 284.16
3.2.				
3.2.1.	по начислениям на выплаты по оплате труда	302 13 000		0.00
3.2.2.	по оплате услуг связи	302 21 000		0.00
3.2.3.	по оплате транспортных услуг	302 22 000		0.00
3.2.4.	по оплате коммунальных услуг	302 23 000	0.00	0.00
3.2.5.	по оплате услуг по содержанию имущества	302 25 000		0.00
3.2.6.	по оплате прочих услуг	302 26 000	89 438.52	0.00
3.2.7.	по приобретению основных средств	302 31 000		0.00
3.2.8.	по приобретению нематериальных активов	302 32 000		0.00
3.2.9.	по приобретению произведенных активов	302 33 000		0.00
3.2.10.	по приобретению материальных запасов	302 34 000	7 606.06	
3.2.11.	по оплате прочих расходов	302 91 000		0.00
3.2.12.	по платежам в бюджет	303 00 000	-180 211.70	-128 284.16
3.2.13.	по прочим расчетам с кредиторами	304 00 000		0.00
	Кредиторская задолженность по расчетам с поставщиками и подрядчиками за счет доходов, полученных от платной и иной приносящей доход деятельности всего, в том числе:	302 00 000. 303 00 000. 304 00 000		1 239.11
3.3.				
3.3.1.	по начислениям на выплаты по оплате труда	302 13 000		0.00
3.3.2.	по оплате услуг связи	302 21 000		106.91
3.3.3.	по оплате транспортных услуг	302 22 000		0.00
3.3.4.	по оплате коммунальных услуг	302 23 000		0.00
3.3.5.	по оплате услуг по содержанию имущества	302 25 000		0.00
3.3.6.	по оплате прочих услуг	302 26 000		0.00
3.3.7.	по приобретению основных средств	302 31 000		0.00
3.3.8.	по приобретению нематериальных активов	302 32 000		0.00
3.3.9.	по приобретению произведенных активов	302 33 000		0.00
3.3.10.	по приобретению материальных запасов	302 34 000		0.00
3.3.11.	по оплате прочих расходов	302 91 000		1 132.20
3.3.12.	по платежам в бюджет	303 00 000		0.00
3.3.13.	по прочим расчетам с кредиторами	304 00 000		0.00

* - в показателях средств "за счет средств бюджета муниципального образования "Город Томск" используются значения по видам ФО: 4,5,6
в показателях "за счет доходов, полученных от платной и иной приносящей доход деятельности" используются значения по видам ФО: 2,7